

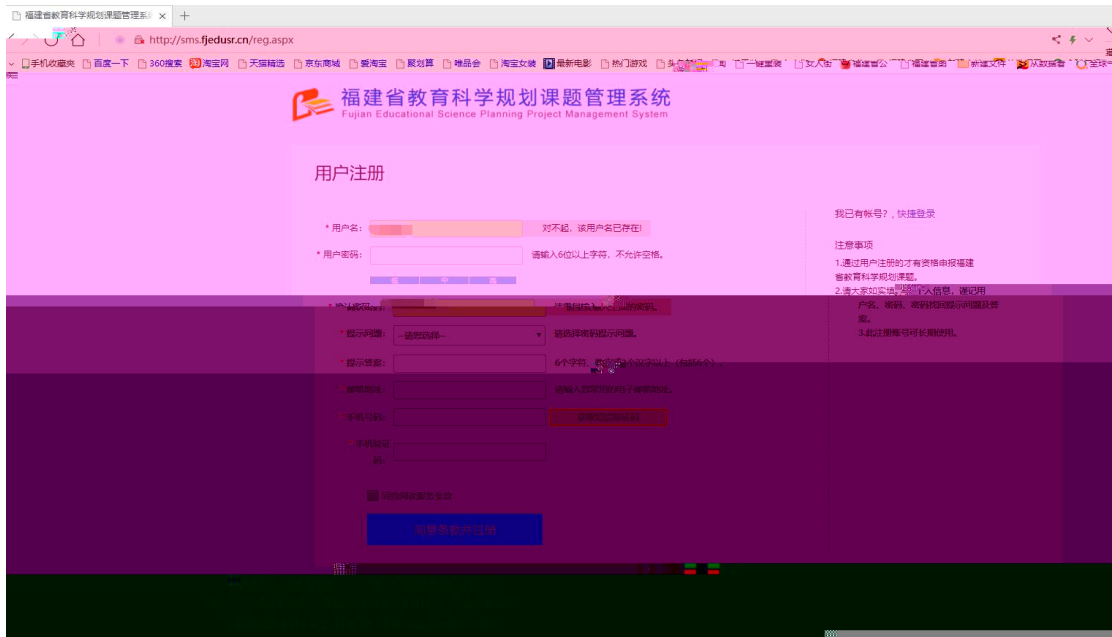
福建省教育科学规划课题申报用户使用手册

1. 2019

<http://sms.fjedusr.cn/reg.aspx>

sms.fjedusr.cn

1



1

2.

1

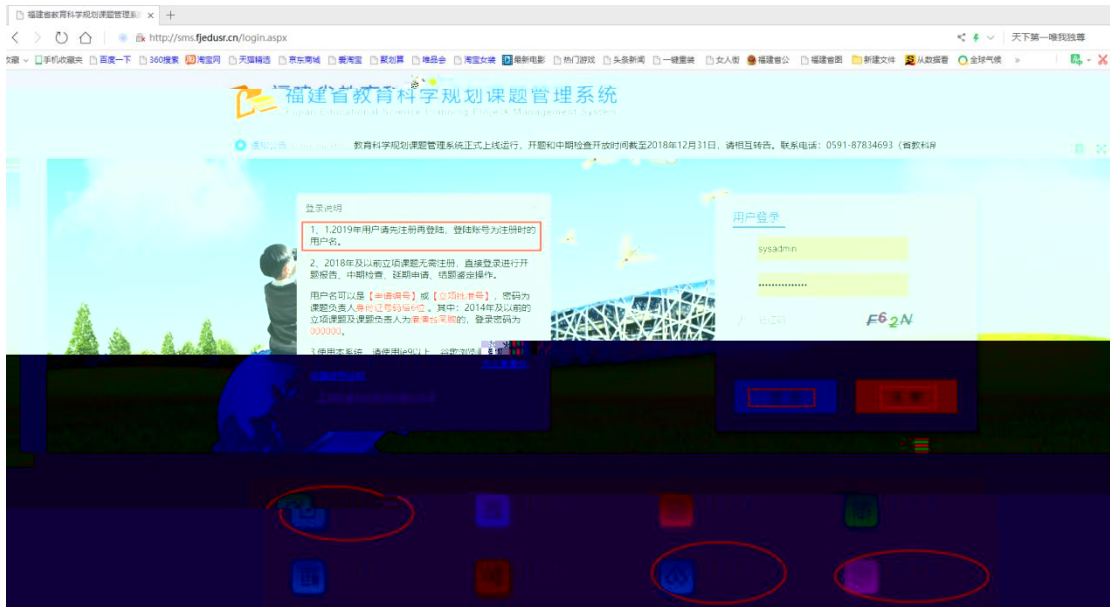
2

3

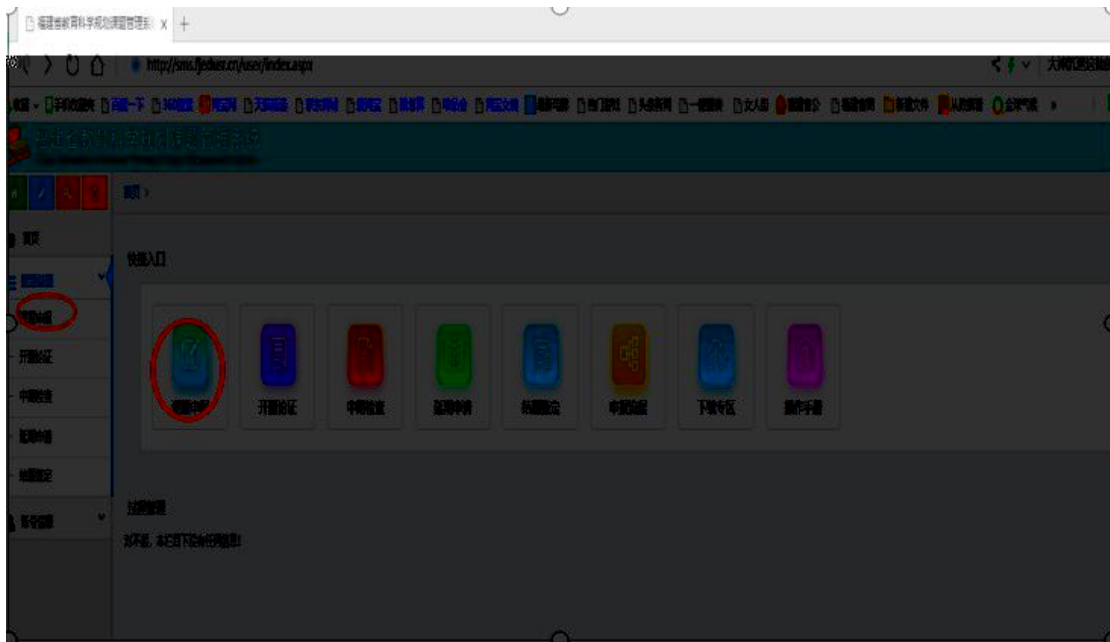
3.

2

3



2



3

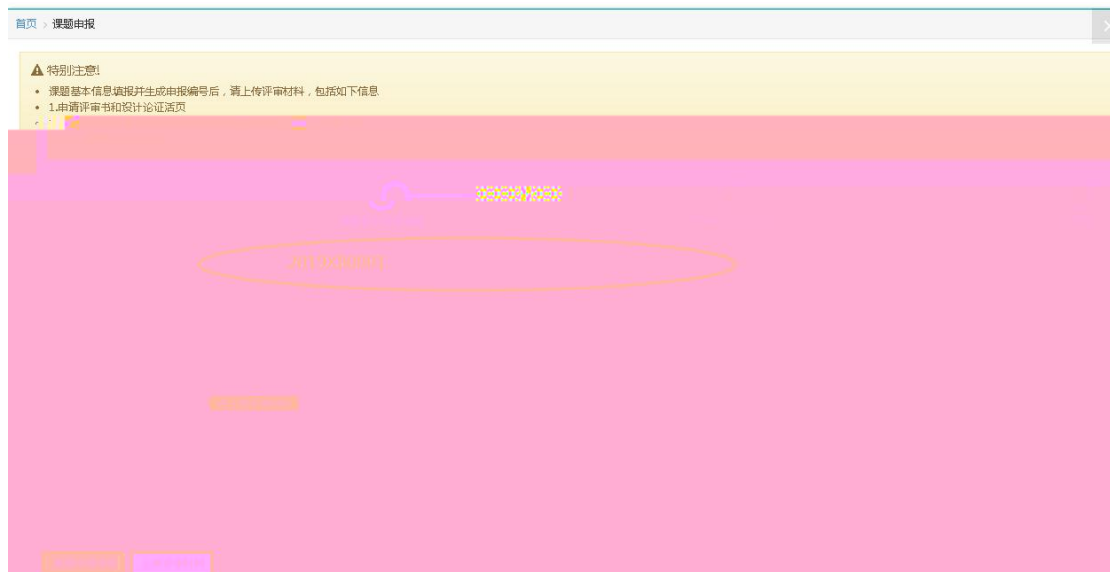
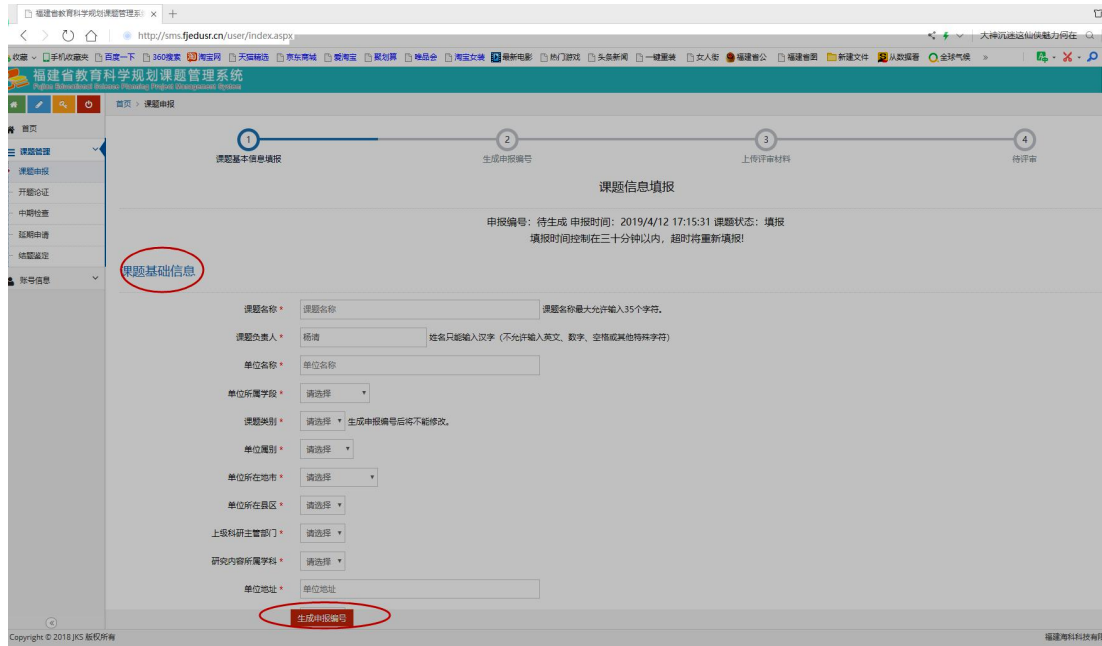
4

5

2019

) (

sms.fjedusr.cn



4.

5.

30

PDF

6- 9

/

课题组成员

▲ 请校对成员名单与排序，不超过14人，身份证号最长



6


1

①

Ctrl+C

-

通讯地址		邮政编码				
排序	姓名	身份证号	工作单位	联系手机	研究专长/所教学科	专业技术职务
1	张某某					



7

②

Ctrl+V

-

③

①

/

1

350102000000122204

13900000000

/

2

350102000000122200

13900000000

/

②

课题组成员

⚠请核对成员名单与排序, 不超过14人, 身份证件号码长度必须为18位 (港澳台同胞请填写有效证件号码, 尾数用0补齐18位)。

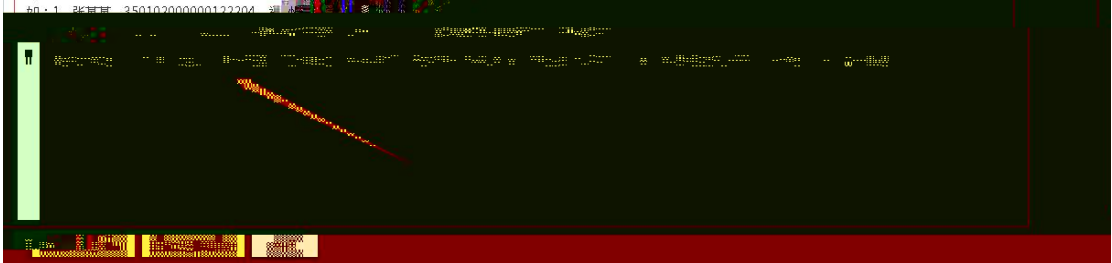
成员排序	姓名	身份证件号码	工作单位	联系手机	研究专长/所教
添加空行	批量录入				

批量录入

1)可从【课题申请评审书】内复制课题组成员信息粘贴到下面输入框后, 按【自动识别】完成批量录入

2)手工输入: 请按顺序输入 排序 姓名 身份证号 工作单位 联系手机 研究专长/所教学科 专业技术职务, 每个字段用空格分开, 一行输入一个成员信息, 输入完成后按【自动识别】

如: 1 张三 350102000000122204 福州大学 13900000000 计算机科学与技术 教授



1	1	张某某	350102000000122204	福州第八中学	13900000000	教育技术	中级教师
	2	李某某	350103000000100000	福州第八中学	13800000000	教育教学/信息技术	中级教师

9

2

3

1

4

10

3M

申报材料上传

8.

特别注意!

- 课程基本信息填报并生成申报编号后，请上传评审材料，包括如下信息
- 1. 申请评审书和设计论证报告
- 2. 课程负责人职称资格证明和已主持并完成的市或以上课程证明
- 3. 课程组成员信息

申报进度

1 课程基本信息填报 2 评审材料：上传成功 3 已提交

申报编号：**2019CG0002**，请将此申报编号填入申请评审书和活页封面

课程名称	...
立项批准号	...
课程负责人	...
课程组成员	...
课程状态	已完成 待审核
申请评审书	下载 查看
设计论证报告	下载 查看
职称证明	下载 查看
课程证明	下载 查看
申报时间	2019/4/12 10:45:37

查看申报信息 修改申报信息